


BEZIRKSEINZELMEISTERSCHAFTEN

2011

DISZIPLIN AKTIVE Männer				SPIELORT Mehrzweckhalle Plankstadt								DATUM 02./03.04.2011				
PL.	NAME	VORNAME	VEREIN	VORLAUF				ENDLAUF				GESAMT				BM.- QUAL.
				V	A	F	G	V	A	F	G	V	A	F	SU.	
1	LACHER	Tobias	KVE-2	630	389		1019	639	363	1	1002	1269	752	1	2021	x
2	ZESEWITZ	Rene	KVS-4	622	336	2	958	676	346	1	1022	1298	682	3	1980	x
3	SCHMITT	Ralf	KVS-3	660	314	3	974	636	349	2	985	1296	663	5	1959	x
4	SCHNEIDER	Jörg	KVP-2	626	328	2	954	653	327	2	980	1279	655	4	1934	x
5	MASUHR	Michael	KVS-7	616	336	3	952	615	344	3	959	1231	680	6	1911	x
6	TIPPL	Andreas	KVP-1	625	355	3	980	606	310	5	916	1231	665	8	1896	x
7	WOLL	Tobias	KVS-5	627	350	4	977	603	298	1	901	1230	648	5	1878	x
8	SCHNEIDEREIT	Jörg	KVP-3	648	298	6	946	602	320	4	922	1250	618	10	1868	
9	SCHNEIDER	Christian	KVP-4	624	308	3	932	611	320	3	931	1235	628	6	1863	
10	DITTKUHN	Gunther	KVE-1	643	315	5	958	625	265	5	890	1268	580	10	1848	
11	HAILER	Thomas	TSVP-1	603	297	3	900	631	305	6	936	1234	602	9	1836	
12	GINDER	Sascha	KVS-9	638	309	1	947	597	290	4	887	1235	599	5	1834	
13	LORENZ	Michael	TSVH-1	590	297	3	887	617	302	5	919	1207	599	8	1806	
14	MAHLER	Manuel	KVE-4	607	317	7	924	579	301	4	880	1186	618	11	1804	
15	STADLER	Timo	TSVP-4	604	322	2	926	589	265	8	854	1193	587	10	1780	
16	HILLER	Andreas	TSVH-2	629	272	9	901	567	297	3	864	1196	569	12	1765	
17	HABICHT	Andreas	KVS-2	599	277	6	876	597	288	3	885	1196	565	9	1761	
18	HERRMANN	Markus	KVS-8	587	292	8	879	610	271	9	881	1197	563	17	1760	
19	KALTSCHMITT	Christian	TSVP3	609	293	6	902	568	285	12	853	1177	578	18	1755	
20	HAMBECK	Thomas	KVH-4	564	275	7	839	601	287	5	888	1165	562	12	1727	
21	KUKLA	Ronald	ASVE-3	594	275	8	869	586	264	15	850	1180	539	23	1719	
22	HOPP-KLINGBEIL	Christian	KVE-3	607	298	3	905	555	258	8	813	1162	556	11	1718	
23	STADEL	Ingo	TSVP-2	567	261	11	828	568	293	10	861	1135	554	21	1689	
24	PALITTA	Savino	TSVH-3	593	256	13	849	562	275	5	837	1155	531	18	1686	
25	AUER	Jens	KVS-1	636	374	2	1010	464	205	2	669	1100	579	4	1679	
26	SHELL	Uwe	ASVE-2	552	272	9	824	608	246	6	854	1160	518	15	1678	
27	WINTER	Dirk	KVH-2	590	237	18	827	585	258	12	843	1175	495	30	1670	
28	BÜHLER	Wolfgang	KVE-6	583	277	12	860	559	224	15	783	1142	501	27	1643	


BEZIRKSEINZELMEISTERSCHAFTEN

2011

PL.	NAME	VORNAME	VEREIN	VORLAUF				ENDLAUF				GESAMT				BM.- QUAL.
				V	A	F	G	V	A	F	G	V	A	F	SU.	
29	HARNISCH	Ralf	KVH-3	590	226	21	816	578	244	15	822	1168	470	36	1638	
30	SEITZ	Andreas	KVH-1	600	243	10	843	544	245	12	789	1144	488	22	1632	
31	WEIDNER	Jan	KVE-5	579	206	18	785	572	249	12	821	1151	455	30	1606	
32	REITLINGER	Gerd	KVE-7	584	204	19	788	581	176	26	757	1165	380	45	1545	
33	ZIMMERMANN	Herbert	KVS-6	614	319	4	933					614	319	4	933	
34	STURM	Rainer	ASVE-1	588	265	6	853					588	265	6	853	
35	WÄHLER	Mike	KVW-1	583	260	16	843					583	260	16	843	
36	WERTENBRUCH	Andreas	SKVG-1	596	242	16	838					596	242	16	838	
37	RAUTENBUSCH	Roland	SKVG-2	584	224	19	808					584	224	19	808	
38	SIEGEL	Klaus-Peter	KVL-1													
39	BAJOHR	Siegfried	KVL-2													
40	GRÜNER	Thomas	KVW-2													


BEZIRKSEINZELMEISTERSCHAFTEN

2011

DISZIPLIN U23 männlich				SPIELORT ASV Eppelheim								DATUM 02./03.04.2011				
Joachim KÜNZIE als BM-Titelverteidiger gesetzt				VORLAUF				ENDLAUF				GESAMT				BM.-QUAL.
PL.	NAME	VORNAME	VEREIN	V	A	F	G	V	A	F	G	V	A	F	SU.	BM.-QUAL.
1	BÜHLER	Marlo	KVE-3	656	375	1	1031	611	364		975	1267	739	1	2006	x
2	LIESENFELD	Simon	TSVP-1	613	303	5	916	625	300	3	925	1238	603	8	1841	x
3	BATSCH	Marcel	KVE-5	596	311	2	907	606	312	5	918	1202	623	7	1825	x
4	HAFEN	Christopher	KVE-4	580	290	8	870	614	328	3	942	1194	618	11	1812	x
5	AUBELJ	Daniel	KVE-2	591	286	1	877	603	313	3	916	1194	599	4	1793	x
6	GOLDBACH	Marco	KVE-1	596	288	3	884	628	281	5	909	1224	569	8	1793	x
7	STADLER	Robin	KVEB-1	607	289	11	896	587	286	9	873	1194	575	20	1769	
8	FUNK	Alexander	KVL-2	578	256	9	834	605	298	12	903	1183	554	21	1737	
9	KOCH	Dennis	KVP-1	579	285	7	864	569	264	14	833	1148	549	21	1697	
10	RÜHLE	Tobias	KVP-2	588	278	9	866	578	253	15	831	1166	531	24	1697	
11	HEINISCH	Andreas	KVH-1	587	252	21	839	571	258	12	829	1158	510	33	1668	
12	STÖGBAUER	Sascha	KVS-2	563	239	21	802	583	203	26	786	1146	442	47	1588	
13	WALDECKER	Sebastian	KVH-3	535	234	17	769	573	234	20	807	1108	468	37	1576	
14	WÄCHTER	Markus	KVL-1	565	257	8	822					565	257	8	822	
15	SCHOLZ	Marcel	KVH-2	138	49	3	187					138	49	3	187	
16	KÜNZIE	Joachim	KVS-1													
17	BECHTOLD	Kim	TVM-1													
18	RIES	Dennis	KVP-3													
19			---													
20			---													
21			---													
22			---													
23			---													
24			---													

BEZIRKSEINZELMEISTERSCHAFTEN

2011

DISZIPLIN AKTIVE Frauen				SPIELORT Kegelsporthalle Heidelberg								DATUM 02./03.04.2011				
Marion GLÜCK als BM-Titelverteidiger/-in gesetzt				VORLAUF				ENDLAUF				GESAMT				BM.- QUAL.
PL.	NAME	VORNAME	VEREIN	V	A	F	G	V	A	F	G	V	A	F	SU.	
1	KASTNER	Corinna	KVE-3	334	205		539	311	165		476	645	370		1015	x
2	HAFEN	Natalie	KVE-4	312	187	2	499	299	212	1	511	611	399	3	1010	x
3	STACHE	Verena	KVE-1	329	185	1	514	311	168	1	479	640	353	2	993	x
4	WERCHNER	Alexandra	KVH-3	331	179	1	510	307	156	1	463	638	335	2	973	x
5	EBERT	Monika	KVE-5	290	169	1	459	331	170	1	501	621	339	2	960	x
6	FOOS	Jessica	KVP-4	317	169	3	486	310	159	1	469	627	328	4	955	x
7	STEINMANN	Sabine	KVL-4	313	161	3	474	299	170	2	469	612	331	5	943	x
8	ALBAS	Beatrice	KVS-3	306	153	2	459	317	166	3	483	623	319	5	942	x
9	HECKMANN	Daniela	KVS-1	322	167		489	304	147	6	451	626	314	6	940	x
10	SCHNEIDER	Claudia	KVP-5	306	168	2	474	306	143	7	449	612	311	9	923	
11	NIMIS-NIEßNER	Carmen	KVL-1	309	164		473	309	132	5	441	618	296	5	914	
12	OBLÄNDER	Vanessa	KVL-2	293	158	1	451	312	149	2	461	605	307	3	912	
13	SAUTER	Gudrun	KVS-2	286	161	2	447	320	135	4	455	606	296	6	902	
14	SLOMSKI	Nicole	KVL-3	290	145	2	435	302	160	3	462	592	305	5	897	
15	JECKSTADT	Nicole	KVP-6	297	142	5	439	311	147	3	458	608	289	8	897	
16	BENDER	Katja	KVS-4	310	131	3	441	315	141	2	456	625	272	5	897	
17	PLAUL	Alexandra	KVE-2	299	160	4	459	279	158	3	437	578	318	7	896	
18	STEIN	Stephanie	KVH-2	308	159	1	467	270	153	1	423	578	312	2	890	
19	WIERZ	Birgit	KVEB-1	319	135	4	454	296	137	5	433	615	272	9	887	
20	UHRIG	Petra	KVP-1	315	143		458	286	142	4	428	601	285	4	886	
21	ROHNER	Regina	KVL-5	282	160	5	442	290	147	8	437	572	307	13	879	
22	KIRCHGESSNER	Michaela	KVH-4	289	133	7	422	307	149	5	456	596	282	12	878	
23	MATULA	Lydia	TVM-1	294	139	8	433	306	124	4	430	600	263	12	863	
24	VOLK	Melissa	TVM-2	288	141	2	429	290	114	5	404	578	255	7	833	
25	BÖHM	Manuela	KVH-5	286	98	11	384	285	122	3	407	571	220	14	791	
26	HEINISCH	Martina (LK)	KVH-1	280	113	9	393					280	113	9	393	
27	abgemeldet	---	KVS-5													
28	abgemeldet	---	KVL-6													

BEZIRKSEINZELMEISTERSCHAFTEN

2011

DISZIPLIN U23 weiblich				SPIELORT Kegelsporthalle Heidelberg								DATUM 02./03.04.2011				
PL.	NAME	VORNAME	VEREIN	VORLAUF				ENDLAUF				GESAMT				BM.- QUAL.
				V	A	F	G	V	A	F	G	V	A	F	SU.	
1	RUPP	Justine	KVEB-2	293	160	4	453	312	150	6	462	605	310	10	915	x
2	WITTMANN	Jana	KVE-2	307	133	4	440	298	158	2	456	605	291	6	896	x
3	RÜHLE	Rebecca	KVP-2	300	126	5	426	288	160	2	448	588	286	7	874	
4	BENDER	Sabrina	KVP-1	306	139	2	445	295	131	2	426	601	270	4	871	x
5	BROSSMANN	Carmen	KVL-1	296	168	1	464	265	132	4	397	561	300	5	861	x
6	KOLMAR	Anja	KVE-1	302	140	9	442	272	141	6	413	574	281	15	855	x
7	GEORGE	Steffi	TVM-1	299	133	6	432	297	125	9	422	596	258	15	854	
8	RAUTENBUSCH	Stefanie	KVL-2	299	116	11	415	299	126	9	425	598	242	20	840	
9	KIRSCHENHOFER	Bettina	TVM-2	290	134	6	424	269	111	6	380	559	245	12	804	
10	abgemeldet	---	KVE-3													
11	abgemeldet	---	KVEB-1													
12	---	---	---													
13	---	---	---													
14	---	---	---													
15	---	---	---													
16	---	---	---													
17	---	---	---													
18	---	---	---													
19	---	---	---													
20	---	---	---													
21	---	---	---													
22	---	---	---													
23	---	---	---													
24	---	---	---													